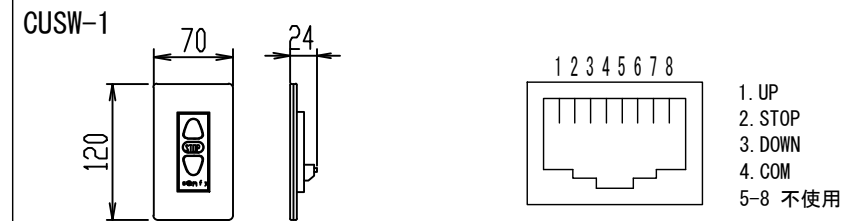
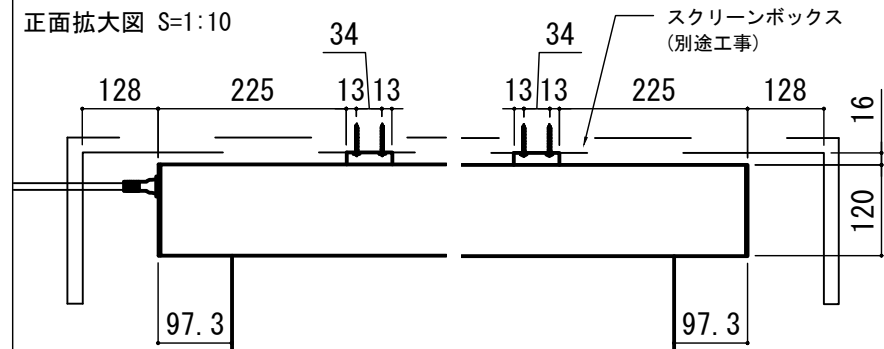


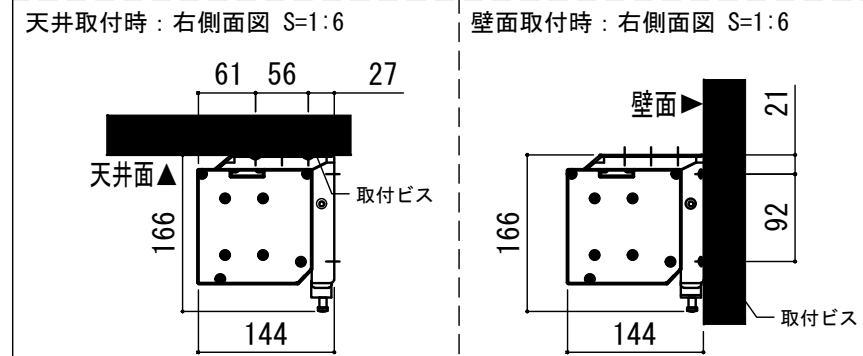
壁スイッチ S=1:10 / ピンアサイン(RJ45接点制御)



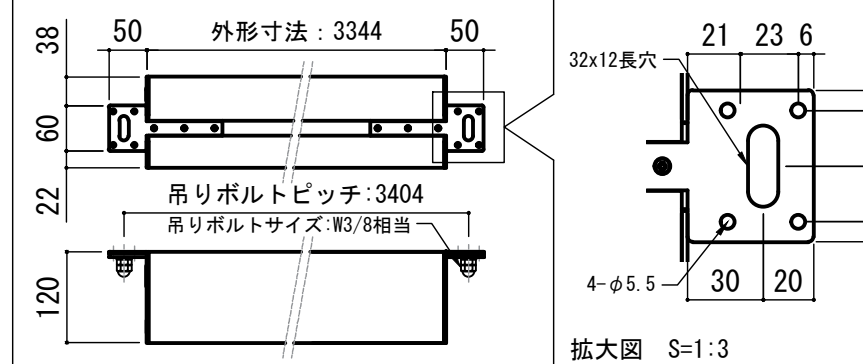
各部詳細図



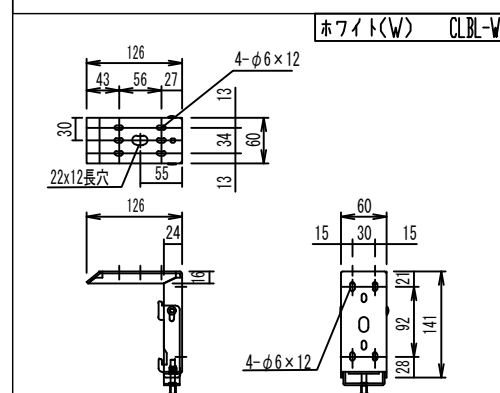
注意…ケース左側は電源ケーブル差込口がある為、ケーブル等を入れる時はスペースを70mm以上空けて下さい。



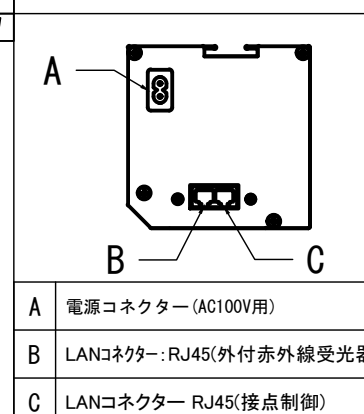
オプション シーリングブラケット装着時 S=1:10  
※シーリングブラケットは付属しておりません。別途お買い求めください。



セッティングブラケット S=1:10



本体左側面図



REVISION	
2024. 07. 16	作図
2025. 07. 02	シーリングブラケット図修正

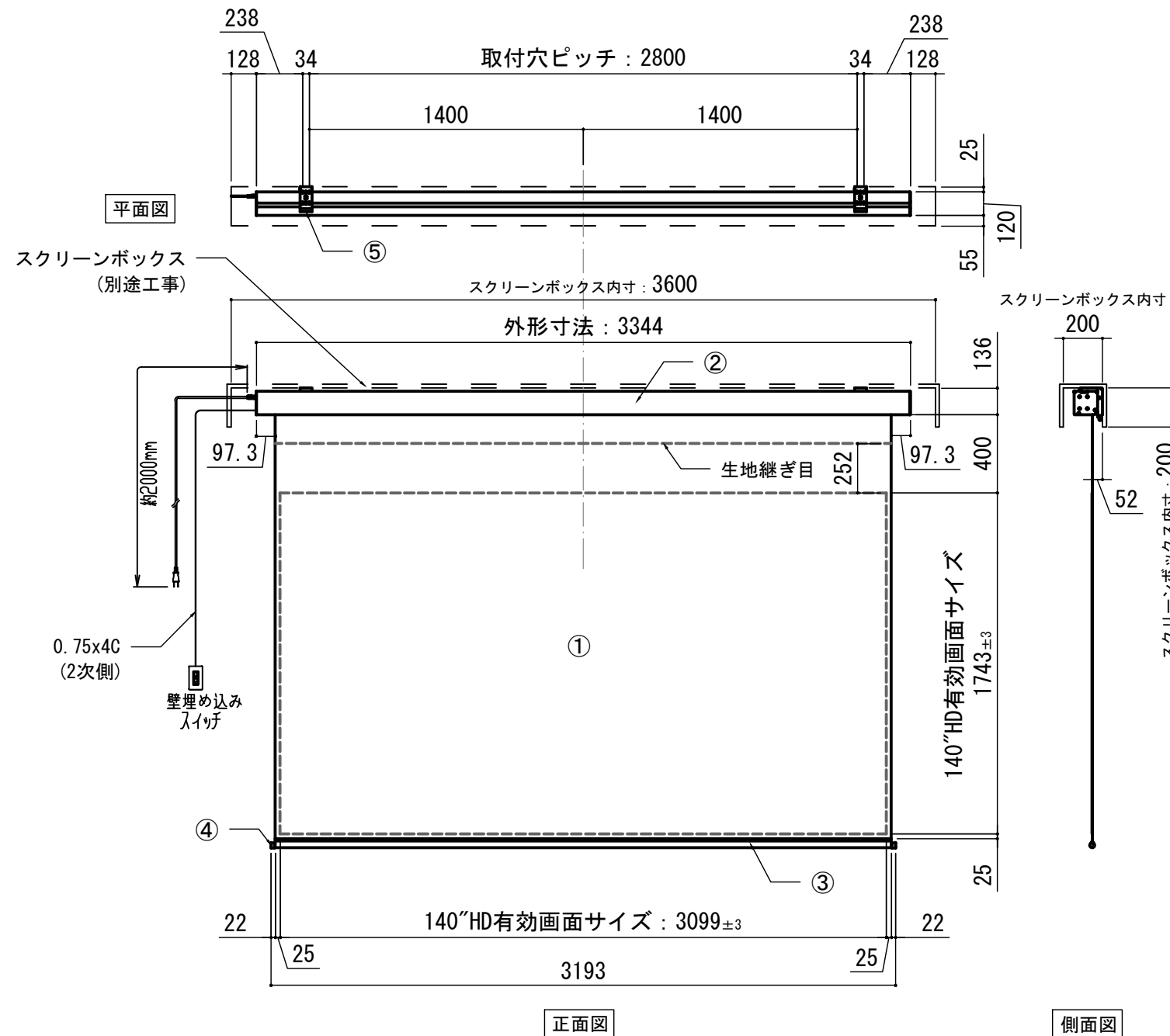
Project title  
**CUBE series**

Building  
-

Drawing Title  
**CPE-140HDAW-W**

No.	Scale
SYYG16C	A3 / 1:20
Check	Draw
KIKUCHI	Y. SAKATA

NOTE



- |                           |                     |               |
|---------------------------|---------------------|---------------|
| 仕様                        | 付属品                 | 各部名称          |
| ■ 製品重量 約21.5kg            | ■ CUSW-1            | ① スクリーン       |
| ■ 電源 AC100V 50Hz/60Hz     | ■ 壁スイッチ             | ② スクリーンケース    |
| ■ 消費電力 100W               | ■ LANケーブル (RJ45/2m) | ③ ホトムバー       |
| ■ 制御 DC5V                 | ■ 電源コード (2m)        | ④ ホトムキャップ     |
| ■ 材質 アルミ製: ケース/ローラー/ホトムバー | ■ セッティングブラケット       | ⑤ セッティングブラケット |
| ■ ケースカラー (アルマイト塗装)        | ■ 取付用ビスセット          |               |
| ■ シーリングブラケット: CMB-CU      | ■ 取扱説明書             |               |
|                           | ■ 取抜説明書             |               |

※取付穴ピッチは推奨の位置です。任意で移動することができます。  
※製品の仕様およびデザインは改良等のため予告なく変更する場合があります。  
※上黒寸法は工場出荷時400mmです。リミッター調整により400mmまで設定が出来ます。(図面上は上黒400mm)