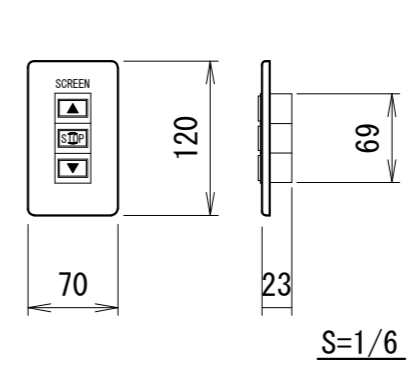
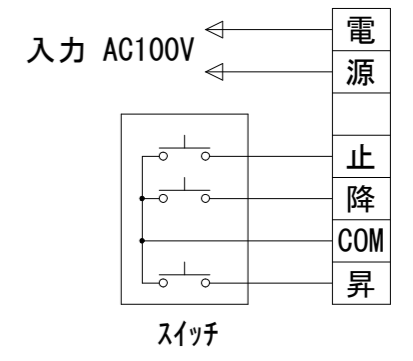


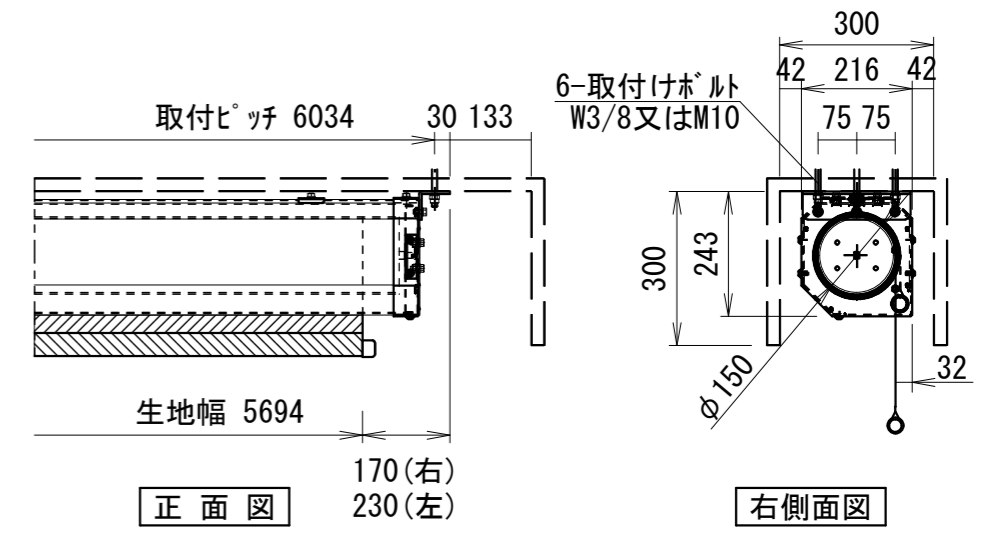
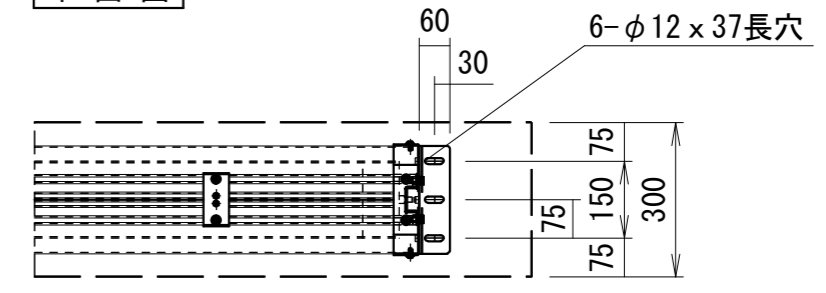
埋め込み型スイッチ



結線図



平面図



- 仕様**
- 製品重量 89.0kg
  - 材質(ケース部)アルミ製
  - 塗装色(ケース部)ホワイト塗装
  - 電源 AC100V 50/60Hz
  - 消費電力 160W
  - 制御 DC5V
- オプション**
- スクリーンボックス
  - ワイヤレスリモコン
- 付属品**
- 埋め込み型スイッチ × 1個
  - 取扱説明書 × 1冊
- 別途工事**
- 電気配線、配管工事(1次・2次側共)、スイッチボックス・スクリーンボックス

各 部 名 称

①	スクリーン	ホワイトマット/シームレス(WZ) TGE-WZ
②	マスク	
③	ケース	
④	ボトムカバー	
⑤	ボトムキャップ	
⑥	取付金具(固定)	
⑦	サイドカバー	

※上部マスク寸法は内部リミットスイッチにて調整可能(0~400)  
 ※製品の仕様およびデザインは改良等のため予告なく変更する場合があります。

△	.	.	UNIT	mm	SCALE	1/40	
△	.	.	ANGLE	3rd			
△	.	.	TOLERANCE				
△	.	.	DATE	2021. 03. 25		外観詳細図	
△	.	.	TITLE				
△	.	.	DATE	REVISION	SIGN		
△	.	.	PLANNED BY	DRAWN BY	CHECKED BY		APPROVED BY
			TANAKA				SVC25A
			MODEL NAME	電動巻上スクリーン (フロッタケース)		MODEL NO.	TGE-250HDWZ