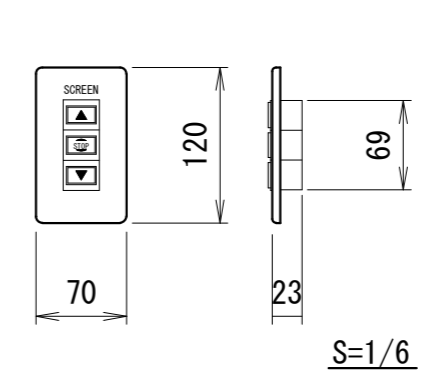
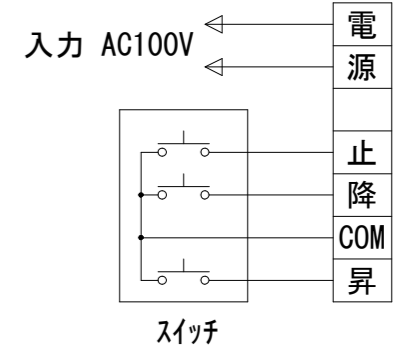


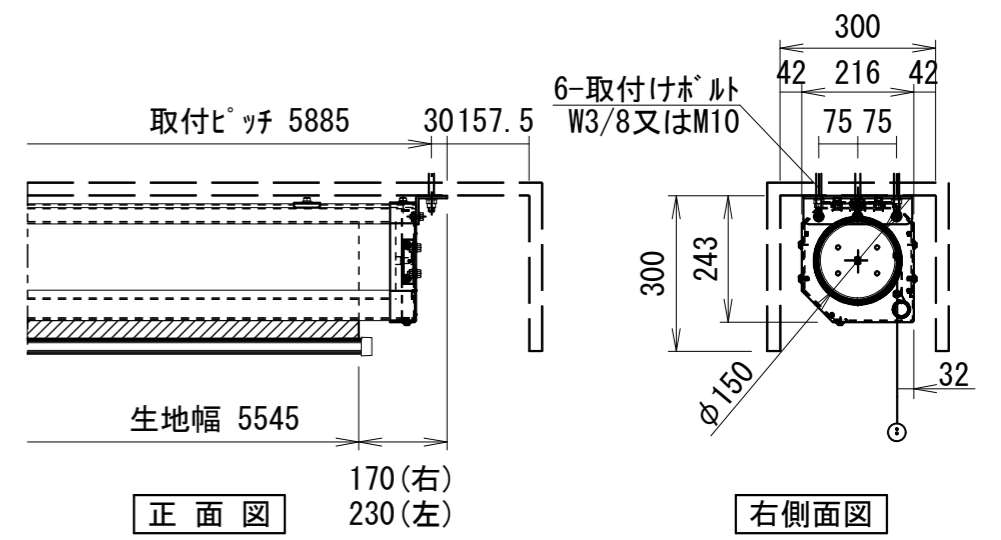
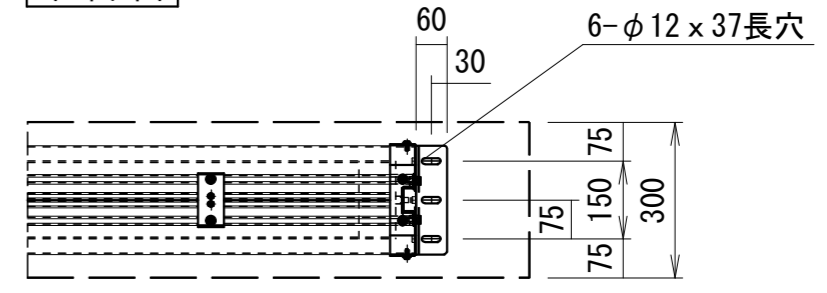
埋め込み型スイッチ



結線図



平面図



- 仕様
- 製品重量 88.0kg
  - 材質(ケース部)アルミ製
  - 塗装色(ケース部)ホワイト塗装
  - 電源 AC100V 50/60Hz
  - 消費電力 160W
  - 制御 DC5V

- 付属品
- 埋め込み型スイッチ × 1個
  - 取扱説明書 × 1冊

各 部 名 称

①	スクリーン	ホワイトマット/シームレス(WZ) TGE-WZ
②	マスク	
③	ケース	
④	ボトムカバー (白)	
⑤	ボトムキャップ (白)	
⑥	取付金具 (固定)	
⑦	サイドカバー	

- オプション
- スクリーンボックス
  - ワイヤレスリモコン
- 別途工事
- 電気配線、配管工事(1次・2次側共)、スイッチボックス・スクリーンボックス

※上部マスク寸法は内部リミットスイッチにて調整可能(0~400)  
 ※製品の仕様およびデザインは改良等のため予告なく変更する場合があります。

△6	.	.	.	UNIT	mm	SCALE	
△5	.	.	.	ANGLE	3rd	1/40	
△4	.	.	.	TOLERANCE			
△3	.	.	.	DATE	2021. 10. 11		
△2	.	.	.	TITLE	外観詳細図		
△1	.	.	.	MODEL NAME	電動巻上スクリーン (プロテクターケース)		
PLANNED BY				DRAWING NO.			
TANAKA				SVJ11K			
MODEL NO.				TGE-250WXWZ			