

REVISION

2024. 07. 08	作図
2025. 07. 02	シーリングブラケット図修正

Project title

CUBE series

Building

Drawing Title

CE-140HD

No. SYYG08B

Scale A3 / 1:20

Check KIKUCHI

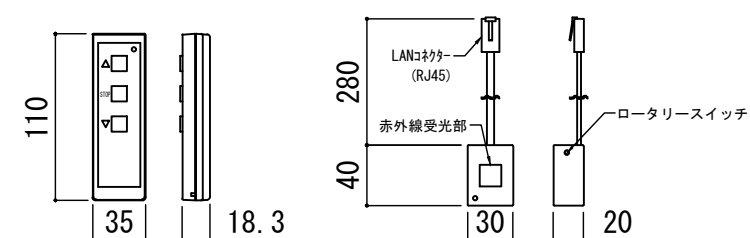
Draw Y. SAKATA

NOTE

- LINE UP
- CE-140HDWA-W
- CE-140HDWA-BK
- CE-140HDCW-W
- CE-140HDCW-BK

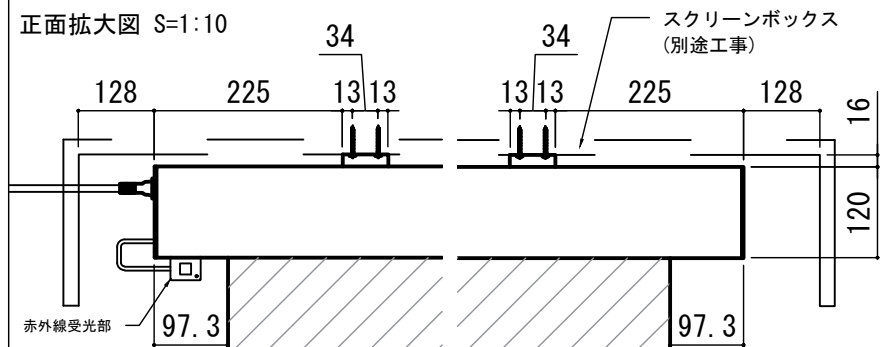
赤外線リモコン / 外付赤外線受光器 / S=1:5

CUWL-2



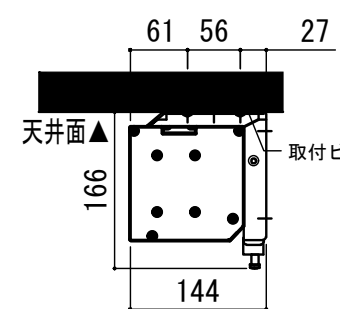
各部詳細図

正面拡大図 S=1:10

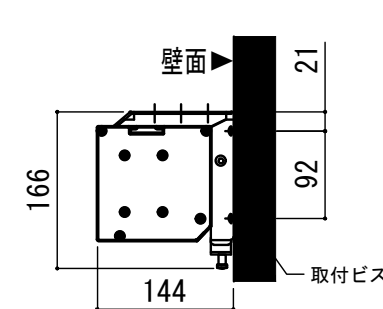


注意…ケース左側は電源ケーブル差込口がある為、ケーブル等を入れる時はケーブルを70mm以上空けて下さい。

天井取付時：右側面図 S=1:6

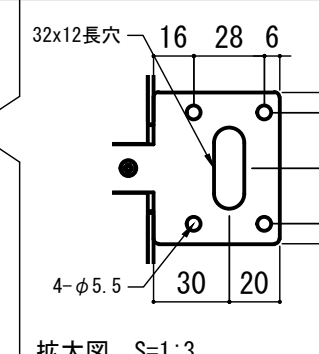
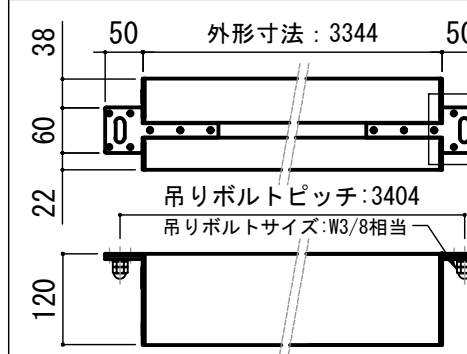


壁面取付時：右側面図 S=1:6

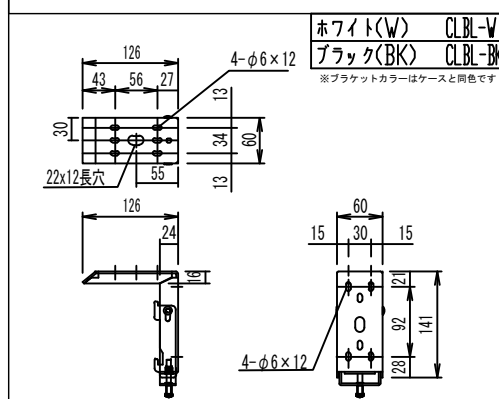


オプション シーリングブラケット装着時 S=1:10

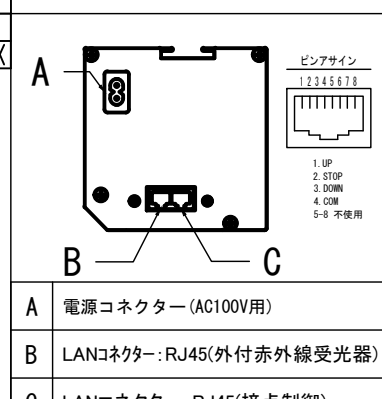
※シーリングブラケットは付属しておりません。別途お買い求めください。



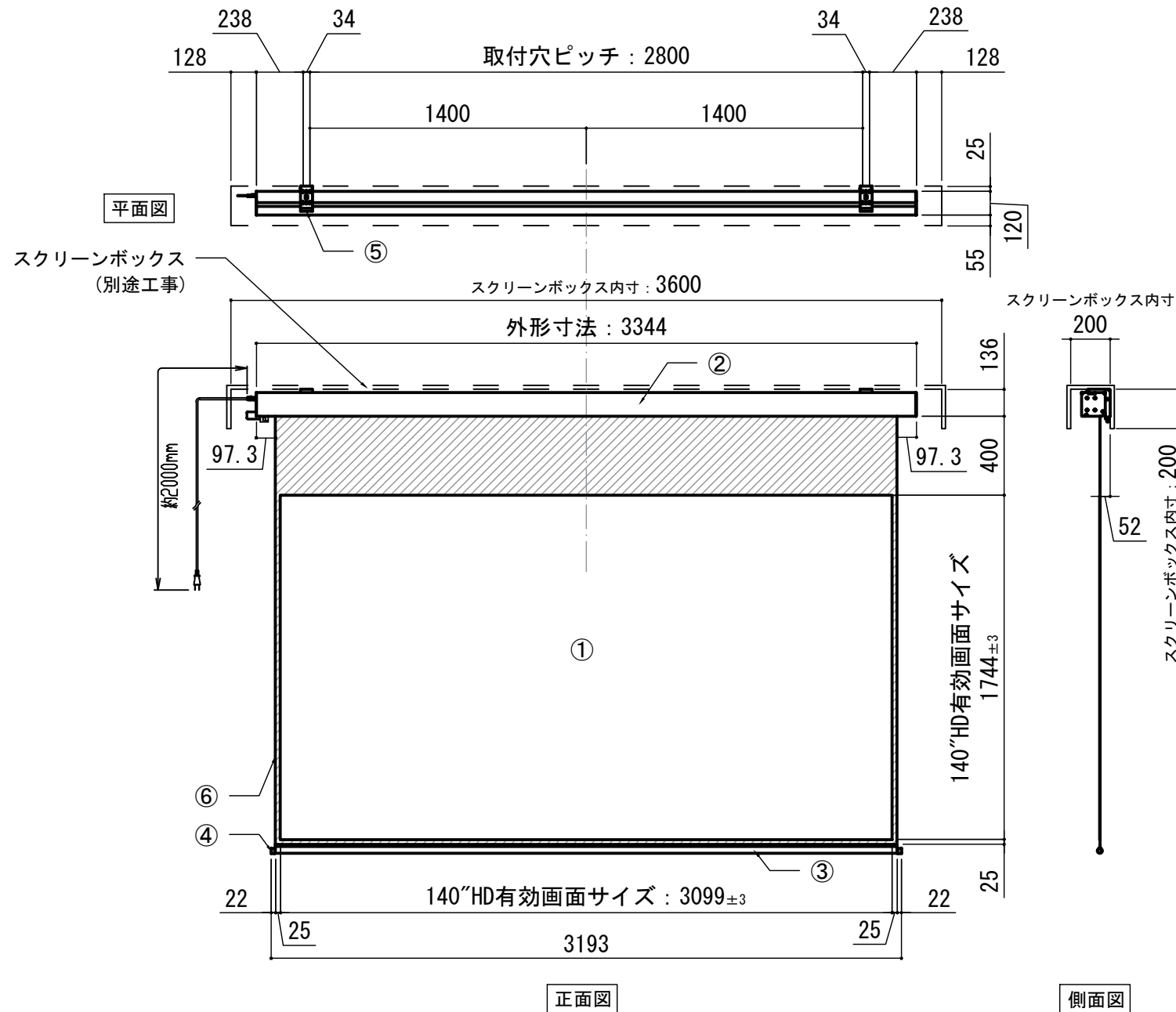
セッティングブラケット S=1:10



本体左側面図



- A 電源コネクタ (AC100V用)
- B LANコネクタ: RJ45(外付赤外線受光器)
- C LANコネクタ: RJ45(接点制御)



- 仕様
- 製品重量 約21.5kg
 - 電源 AC100V 50Hz/60Hz
 - 消費電力 100W
 - 制御 DC5V
 - 材質 アルミ製: ケース/ローラー/ボトムカバー
スチール製: キャップ類他
 - ケースカラー (アルマイト塗装)
ピュアホワイト/マットブラック
- 付属品
- CUWL-2
 - 赤外線リモコン x 1個
 - 単4電池 x 2本
 - 外付赤外線受光器 x 1個
 - 電源コード(2m) x 1本
 - セッティングブラケット x 2個
 - 取付用ビスセット x 1式
 - 取扱説明書 x 1冊
- 各部名称
- | | | | |
|---------------|----------|---------|--------------------------|
| ① スクリーン | ホワイト(W) | CLBL-W | ホワイトマトリアドボックス(W/A) **W-A |
| ② スクリーンケース | ブラック(BK) | CLBL-BK | シールドホワイト(C/W) **C-W |
| ③ ボトムカバー | ブラック(BK) | CLBL-BK | |
| ④ ボトムキャップ | ブラック(BK) | CLBL-BK | |
| ⑤ セッティングブラケット | ホワイト(W) | CLBL-W | |
| ⑥ マスク | ブラック(BK) | CLBL-BK | |
- ※ブラケットカラーはケースと同色です

- オプション
- シーリングブラケット: CMB-CU
 - 推奨埋め込みボックス: TEB-2036
 - 壁スイッチ : CUSW-1

※取付穴ピッチは推奨の位置です。任意で移動することができます。
※製品の仕様およびデザインは改良等のため予告なく変更する場合があります。
※上寸法は工場出荷時400mmです。リミッター調整により400mmまで設定が出来ます。(図面は上黒400mm)