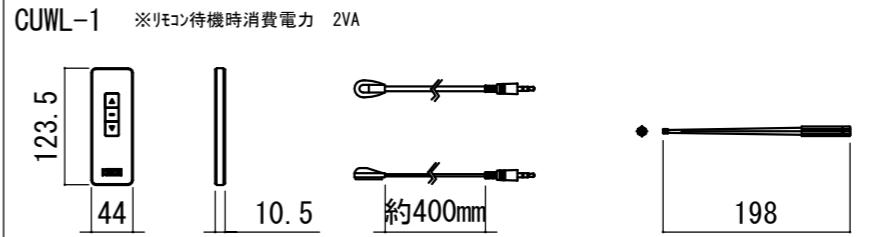
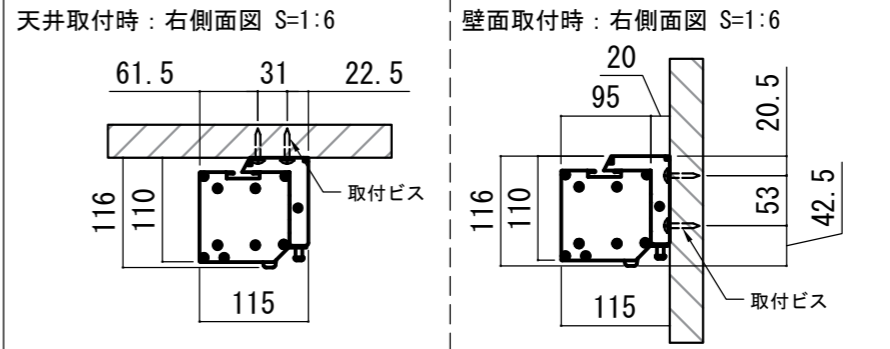
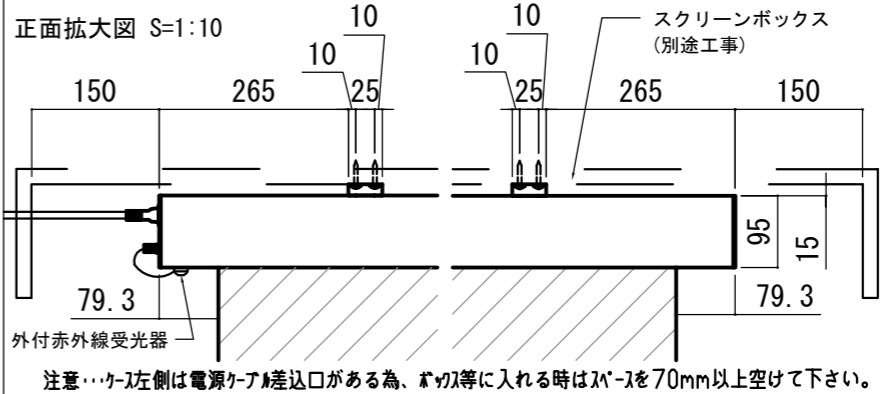


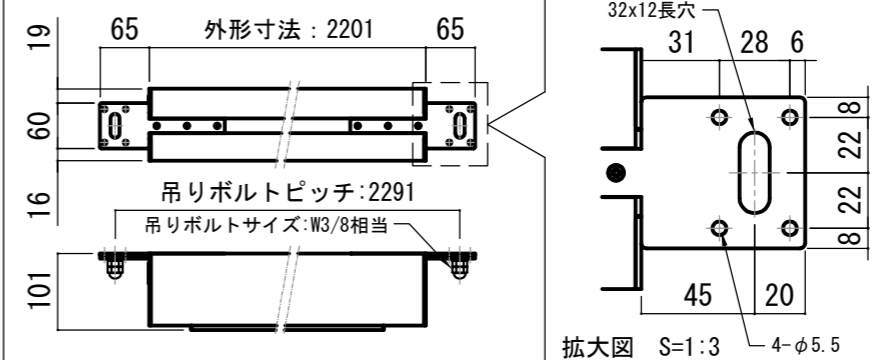
赤外線リモコン / 外付赤外線受光器 / 調整用六角レンチ S=1:8



各部詳細図



オプション シーリングブラケット装着時 S=1:10
※シーリングブラケットは付属しておりません。別途お買い求めください。



- | | |
|----------------------------|----------------------|
| 仕様 | 付属品 |
| ■ 製品重量 約11.2kg | ■ CUWL-1 |
| ■ 電源 AC100V 50Hz/60Hz | 赤外線リモコン x 1個 |
| ■ 消費電力 110W | コイン型電池 (CR2032) x 2個 |
| ■ 制御 赤外線 | 外付赤外線受光器 x 1個 |
| ■ 材質 アルミ製: ケース/ローラー/ホトムカバー | セッティングブラケット x 2個 |
| スチール製: キャップ類他 | 電源コード (2m) x 1本 |
| ■ ケースカラー (アルマイト塗装) | 取付用ビスセット x 1式 |
| ピュアホワイト/マットブラック | (六角レンチを含む) |
| | ■ 取扱説明書 x 1冊 |

各部名称		
① スクリーン	ピュアホワイト(W)	ホトムカバー(白)
② スクリーンケース	マットブラック(BK)	シヤツホトム(白)
③ ホトムカバー(白)	ホトムカバー(白)	シヤツホトム(白)
④ ホトムキャップ	ホトムキャップ	シヤツホトム(白)
⑤ セッティングブラケット	ホトムキャップ	シヤツホトム(白)
⑥ マスク	ホトムキャップ	シヤツホトム(白)

- オプション品
- シーリングブラケット: CMB-CU
 - 推奨埋め込みボックス: SCB-1325
 - 壁スイッチ: CUSW-1

※取付穴ピッチは推奨の位置です。任意で移動することができます。
※製品の仕様およびデザインは改良等のため予告なく変更する場合があります。
※上黒寸法は工場出荷時500mmです。リミッター調整により500mmまで設定が出来ます。(図面上は黒500mm)

KIKUCHI
KIKUCHI SCIENCE LABORATORY INC.
東京本社
東京都新宿区下落合3-12-35
TEL: 03-3952-5131
FAX: 03-3953-0051
http://www.kikuchi-screen.co.jp

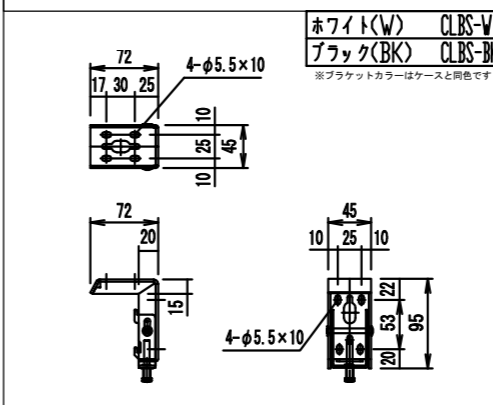
REVISION	
2024.07.05	作図

Project title
CUBE series

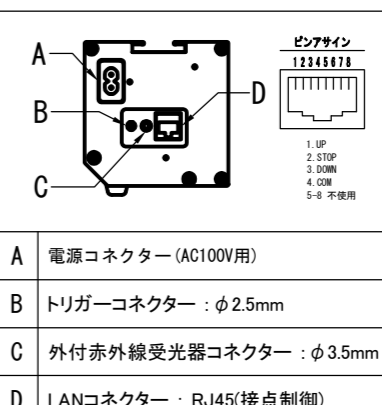
Building
-

Drawing Title
CE-90HD

セッティングブラケット S=1:8



本体左側面図



No.	Scale
SYYG05A	A3 / 1:20
Check	Draw
KIKUCHI	Y. SAKATA

- NOTE
- LINE UP
- CE-90HDWA-W
 - CE-90HDWA-BK
 - CE-90HDCW-W
 - CE-90HDCW-BK
 - CE-90HDSG-W
 - CE-90HDSG-BK