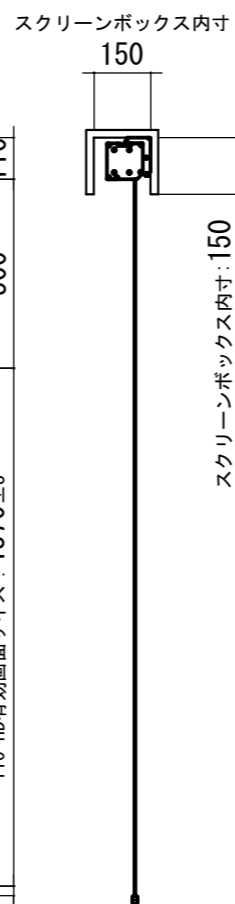


正面図



側面図

- 仕様
- 製品重量 約13.4kg
  - 電源 AC100V 50Hz/60Hz
  - 消費電力 110W
  - 制御 接点
  - 材質 アルミ製: ケース/ローラー/ボトムカバー  
スチール製: キャップ類他
  - ケースカラー (アルマイト塗装)  
ビュアホワイト

- 付属品
- CUSW-1 壁スイッチ x 1個
  - ミニ「ON」付ケーブル x 1本
  - セッティングブラケット x 2個
  - 電源コード (2m) x 1本
  - 取付用ビスセット (六角レンチを含む) x 1式
  - 取扱説明書 x 1冊

各部名称

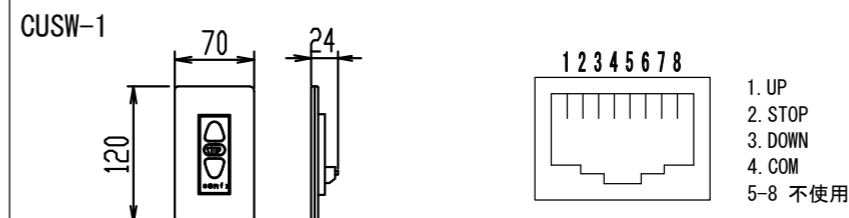
① スクリーン	ホワイト/ブラック/ボンス(WA) **-W
② スクリーンケース	ビュアホワイト(W) **-W
③ ボトムカバー(白)	
④ ボトムキャップ	ホワイト(W) CLBS-W
⑤ セッティングブラケット	ホワイト(W) CLBS-W

- オプション品
- シーリングブラケット: CMB-CU
  - 推奨埋め込みボックス: SCB-1329
  - 赤外線リモコン: CULW-1

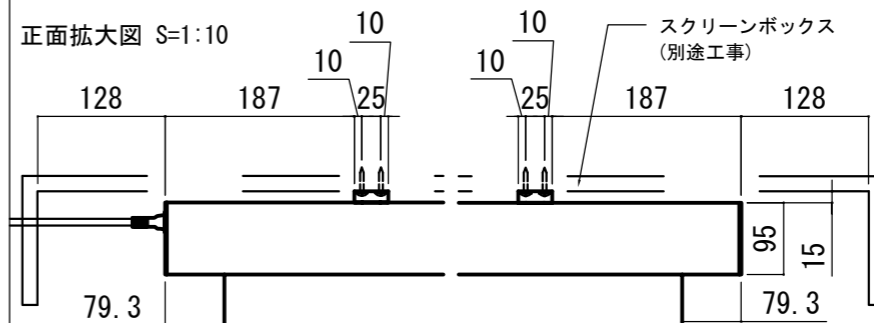
- 別途工事
- 電気配線、配管工事 (1次2次側共)  
スイッチボックス・スクリーンボックス

※取付穴ピッチは推奨の位置です。任意で移動することができます。  
※製品の仕様およびデザインは改良等のため予告なく変更する場合があります。  
※上黒寸法は工場出荷時400mmです。リミッター調整により400mmまで設定が出来ます。(図面上は黒400mm)

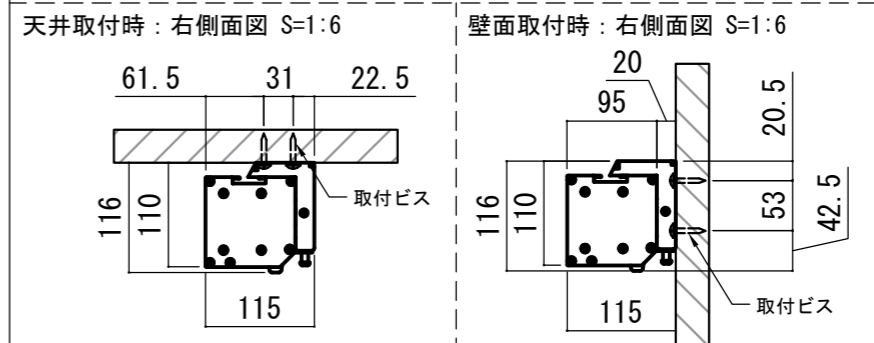
壁スイッチ S=1:10 / ピンアサイン (RJ45接点制御)



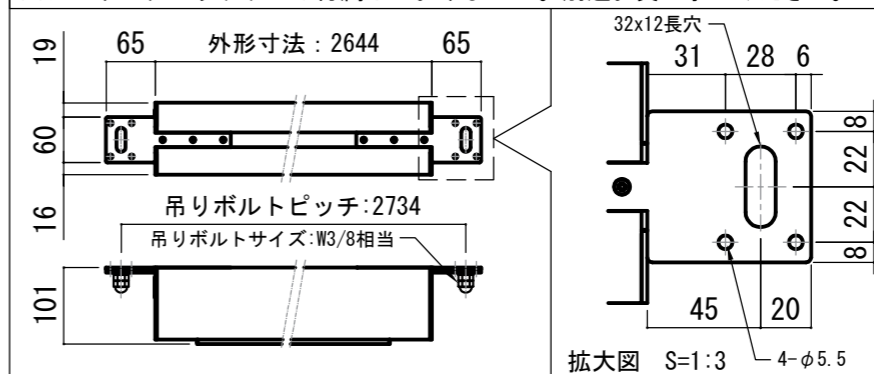
各部詳細図



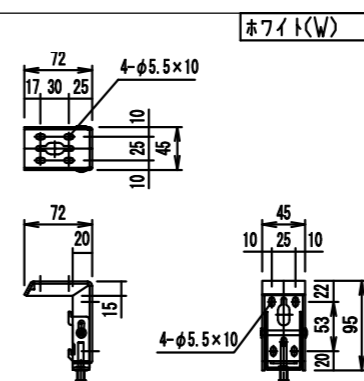
注意... ケース左側は電源ケーブル差込口がある為、ホック等に入れる時は高さ70mm以上空けて下さい。



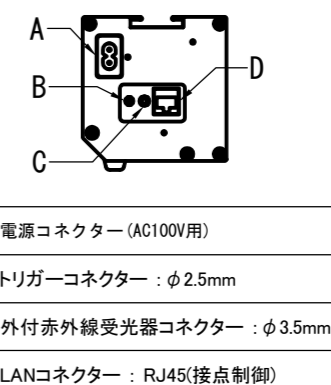
オプション | シーリングブラケット装着時 S=1:10  
※シーリングブラケットは付属しておりません。別途お買い求めください。



セッティングブラケット S=1:8



本体左側面図



- A 電源コネクタ (AC100V用)
- B トリガコネクタ: φ2.5mm
- C 外付赤外線受光器コネクタ: φ3.5mm
- D LANコネクタ: RJ45(接点制御)

REVISION

2024.08.08	作図
------------	----

Project title  
CUBE series

Building  
-

Drawing Title  
CPE-110HDAW-W

No. SYH08B Scale A3 / 1:20

Check KIKUCHI Draw Y. SAKATA

NOTE