

REVISION	
2024.08.08	作図

Project title
CUBE series

Building
-

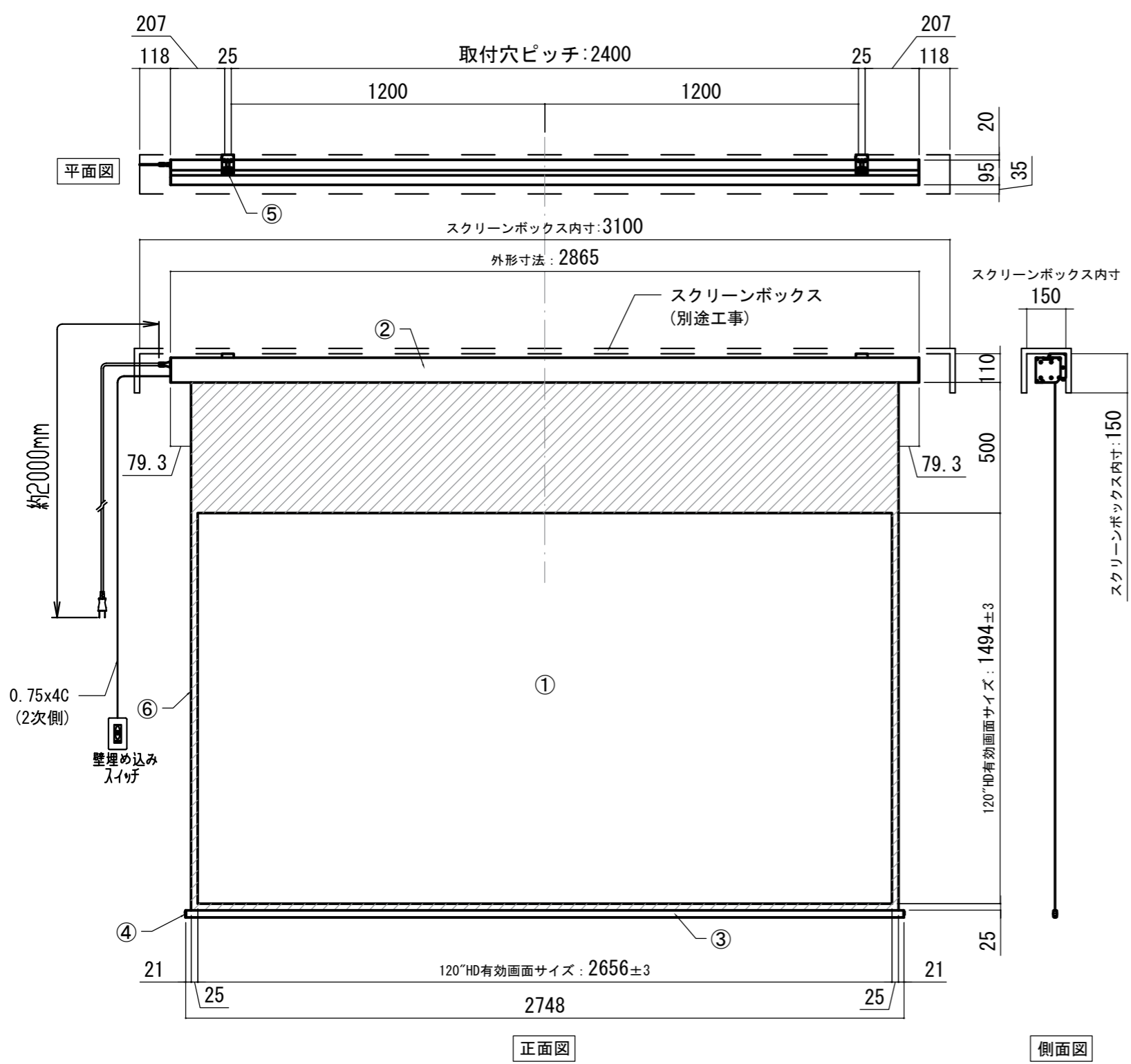
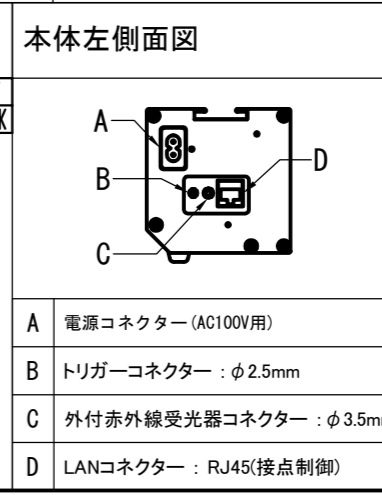
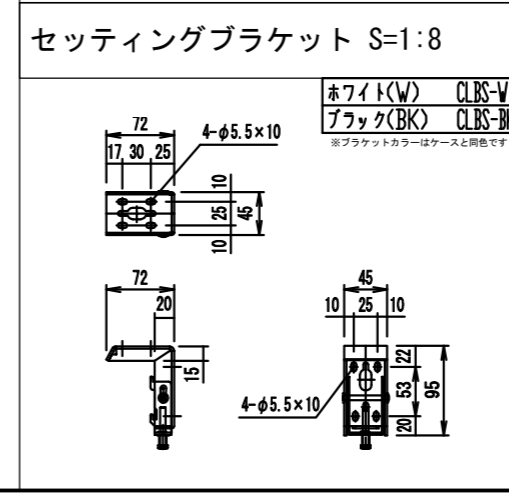
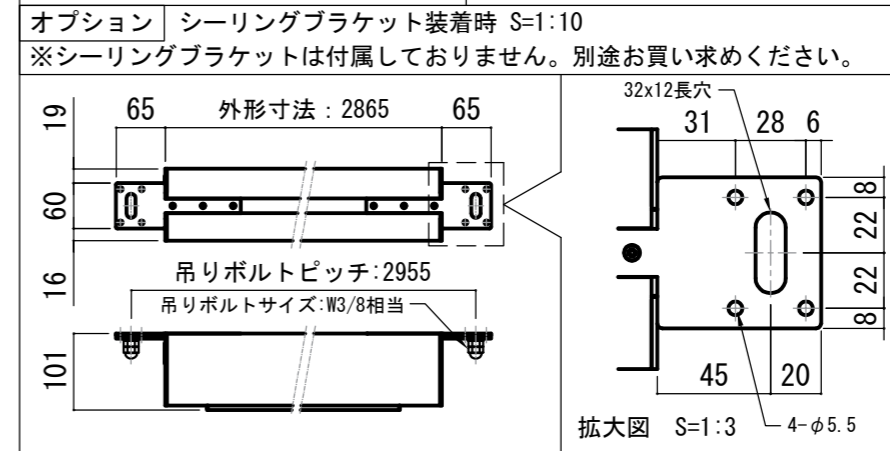
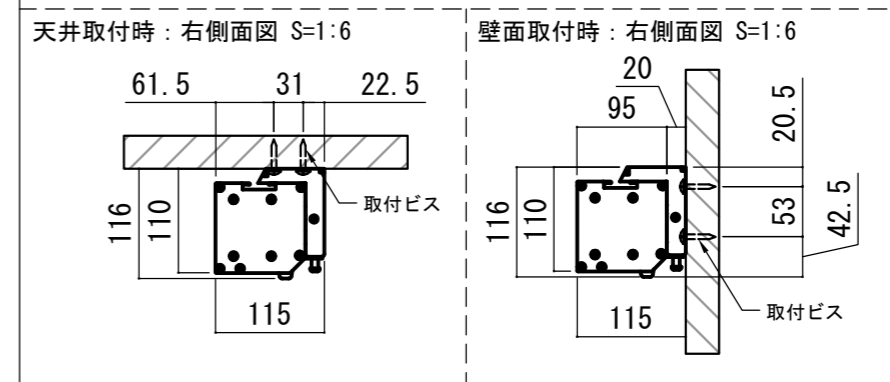
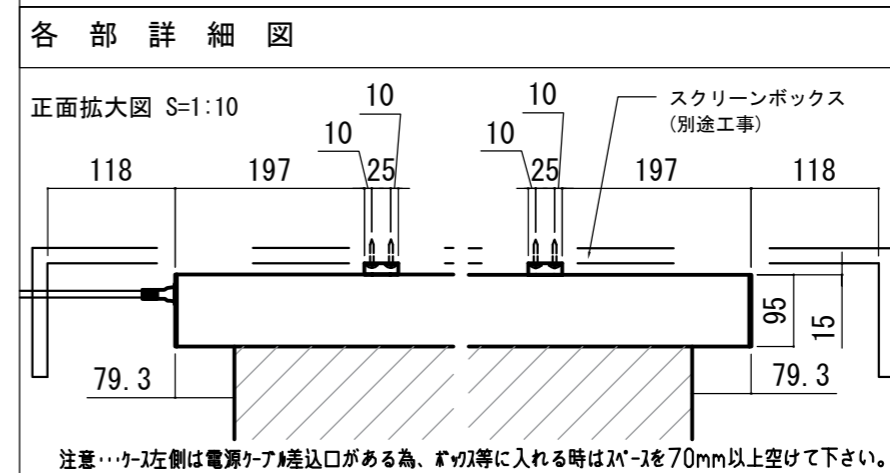
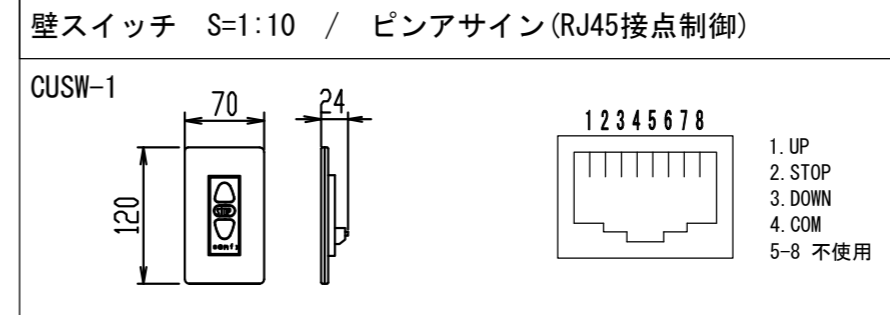
Drawing Title
CPE-120HDW

No.	Scale
SYH08B	A3 / 1:20

Check	Draw
KIKUCHI	Y. SAKATA

NOTE

- LINE UP
- CPE-120HDW-W
- CPE-120HDW-BK



- | 仕様 | |
|--------------------|---------------------------------------|
| ■ 製品重量 | 約14.5kg |
| ■ 電源 | AC100V 50Hz/60Hz |
| ■ 消費電力 | 110W |
| ■ 制御 | 接点 |
| ■ 材質 | アルミ製: ケース/ローラ/ホトムカバー
スチール製: キャップ類他 |
| ■ ケースカラー (アルマイト塗装) | ピュアホワイト/マットブラック |
-
- | 付属品 | |
|-----------------------|------------|
| ■ CUSW-1 | 壁スイッチ x 1個 |
| ■ ミニ「ソ」カ付ケーブル | x 1本 |
| ■ セッティングブラケット | x 2個 |
| ■ 電源コード (2m) | x 1本 |
| ■ 取付用ビスセット (六角レンチを含む) | x 1式 |
| ■ 取扱説明書 | x 1冊 |
-
- | 各部名称 | |
|---------------|-----------------------|
| ① スクリーン | ホワイト/マットブラック(WA) **-W |
| ② スクリーンケース | ピュアホワイト(W) **-W |
| ③ ホトムカバー(白) | マットブラック(BK) **-BK |
| ④ ホトムキャップ | |
| ⑤ セッティングブラケット | ホワイト(W) CLBS-W |
| ⑥ マスク | ブラック(BK) CLBS-BK |
-
- | 別途工事 | |
|----------------------|--------------------|
| ■ 電気配線、配管工事 (1次2次側共) | スイッチボックス・スクリーンボックス |

※取付穴ピッチは推奨の位置です。任意で移動することができます。
※製品の仕様およびデザインは改良等のため予告なく変更する場合があります。
※上黒寸法は工場出荷時500mmです。リミッター調整により500mmまで設定が出来ます。(図面上は黒500mm)