

REVISION	
2024.08.08	作図

Project title
CUBE series

Building
-

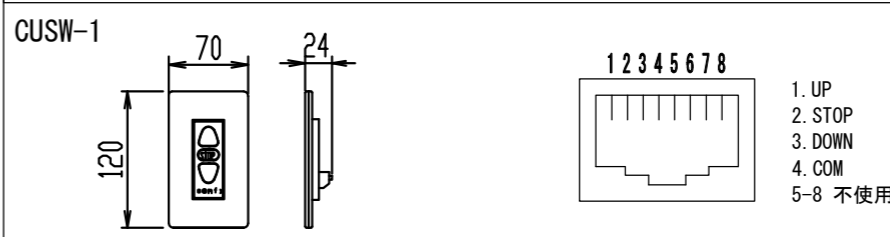
Drawing Title
CPE-120WXAW-W

No.	Scale
SYH08A	A3 / 1:20

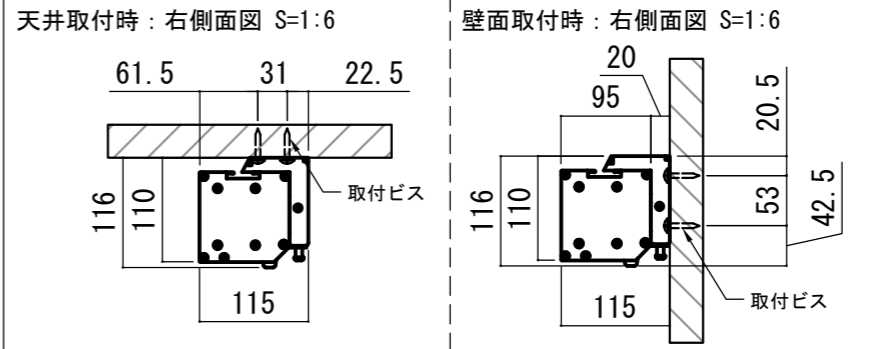
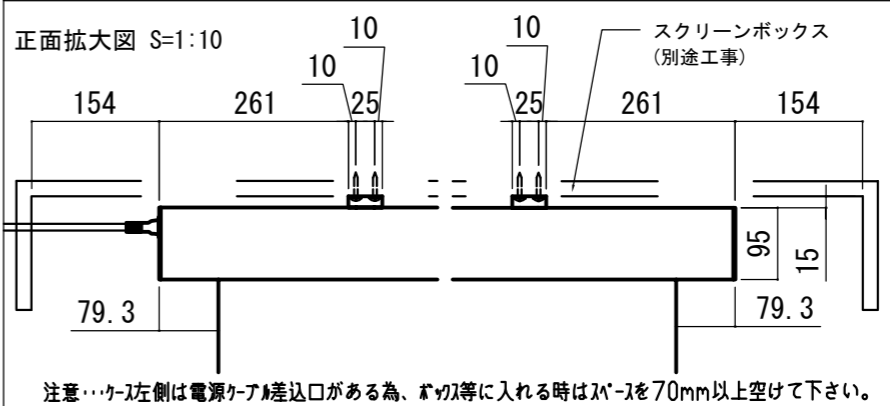
Check	Draw
KIKUCHI	Y. SAKATA

NOTE

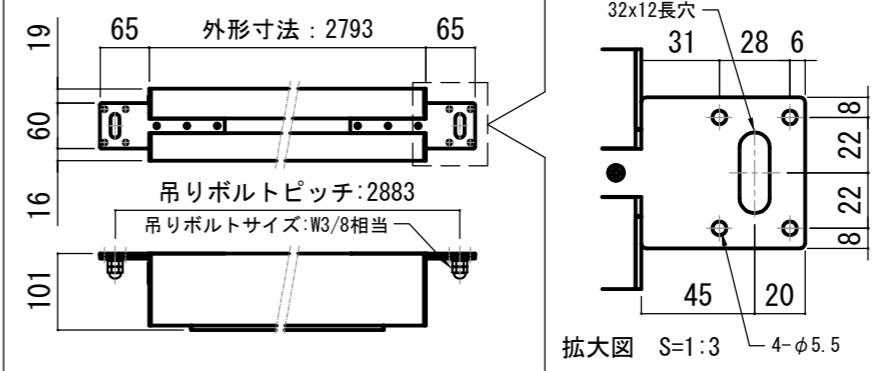
壁スイッチ S=1:10 / ピンサイン (RJ45接点制御)



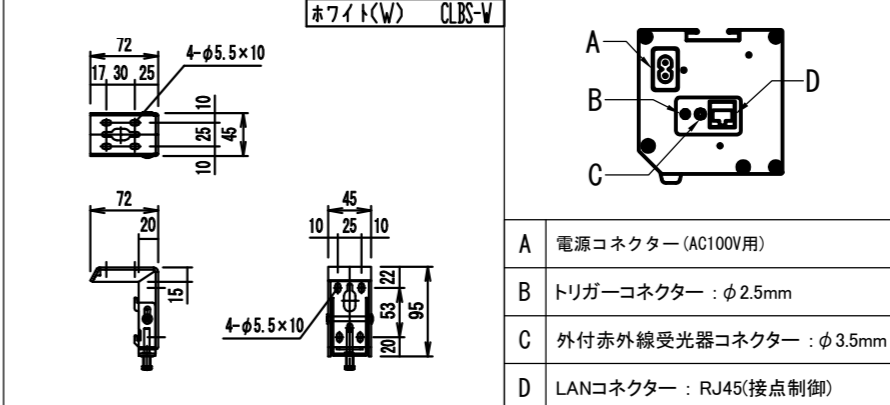
各部詳細図



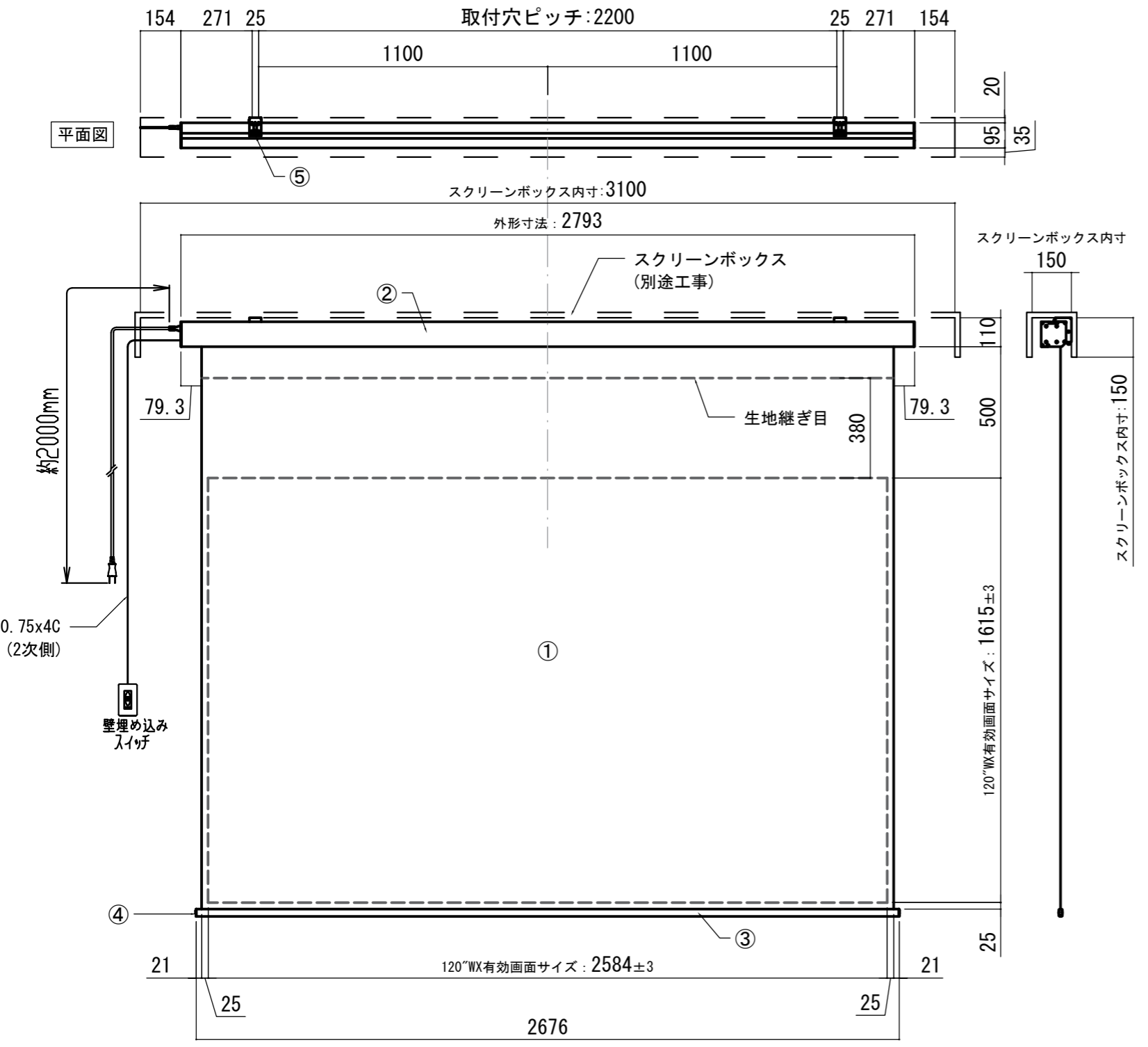
オプション シーリングブラケット装着時 S=1:10
※シーリングブラケットは付属しておりません。別途お買い求めください。



セッティングブラケット S=1:8 本体左側面図



A	電源コネクタ (AC100V用)
B	トリガーコネクタ : φ2.5mm
C	外付赤外線受光器コネクタ : φ3.5mm
D	LANコネクタ : RJ45(接点制御)



- | | |
|---------------------------|--------------------|
| 仕様 | 付属品 |
| ■ 製品重量 約14.3kg | ■ CUSW-1 |
| ■ 電源 AC100V 50Hz/60Hz | 壁スイッチ x 1個 |
| ■ 消費電力 110W | ミニ「ON」付ケーブル x 1本 |
| ■ 制御 接点 | ■ セッティングブラケット x 2個 |
| ■ 材質 アルミ製: ケース/ローラ/ボトムカバー | ■ 電源コード (2m) x 1本 |
| スチール製: キャップ類他 | ■ 取付用ビスセット x 1式 |
| ■ ケースカラー (アルマイト塗装) | (六角レンチを含む) |
| ビュアホワイト | ■ 取扱説明書 x 1冊 |

各部名称	
① スクリーン	ホワイトマイトボンス(WA) **-W
② スクリーンケース	ビュアホワイト(W) **-W
③ ボトムカバー(白)	
④ ボトムキャップ	
⑤ セッティングブラケット	ホワイト(W) CLBS-W

- | | |
|------------------------|----------------------|
| オプション品 | 別途工事 |
| ■ シーリングブラケット: CMB-CU | ■ 電気配線、配管工事 (1次2次側共) |
| ■ 推奨埋め込みボックス: SCB-1331 | スイッチボックス・スクリーンボックス |
| ■ 赤外線リモコン : CULW-1 | |

※取付穴ピッチは推奨の位置です。任意で移動することができます。
※製品の仕様およびデザインは改良等のため予告なく変更する場合があります。
※上黒寸法は工場出荷時500mmです。リミッター調整により500mmまで設定が出来ます。(図面上は黒500mm)