

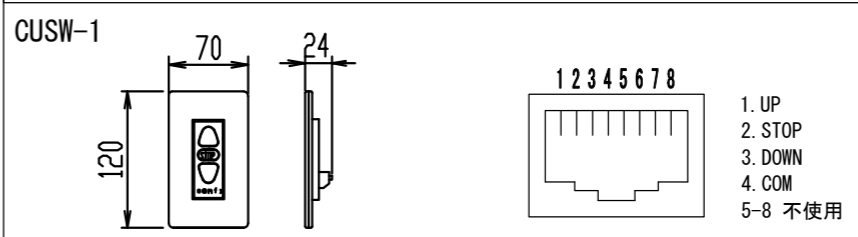
- 仕様**
- 製品重量 約10.2kg
  - 電源 AC100V 50Hz/60Hz
  - 消費電力 110W
  - 制御 接点
  - 材質 アルミ製：ケース/ローラー/ボトムカバー  
スチール製：キャップ類他
  - ケースカラー(アルマイト塗装)  
ビュアホワイト
- 付属品**
- CUSW-1 壁スイッチ x 1個
  - ミニ「ON」付ケーブル x 1本
  - セッティングブラケット x 2個
  - 電源コード(2m) x 1本
  - 取付用ビスセット x 1式 (六角レンチを含む)
  - 取扱説明書 x 1冊
- 別途工事**
- 電気配線、配管工事(1次2次側共)
  - スイッチボックス・スクリーンボックス

**各部名称**

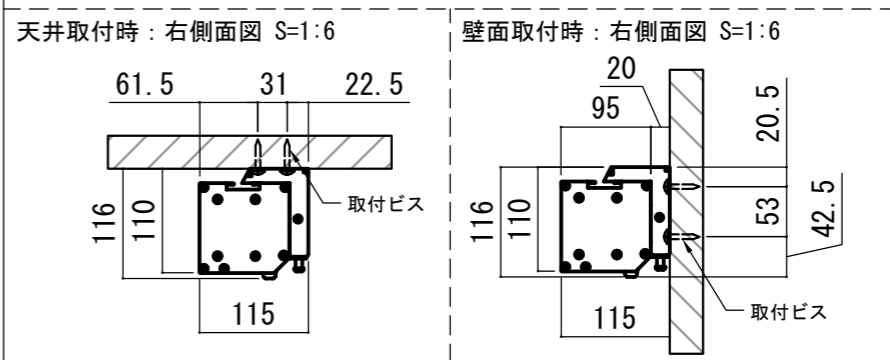
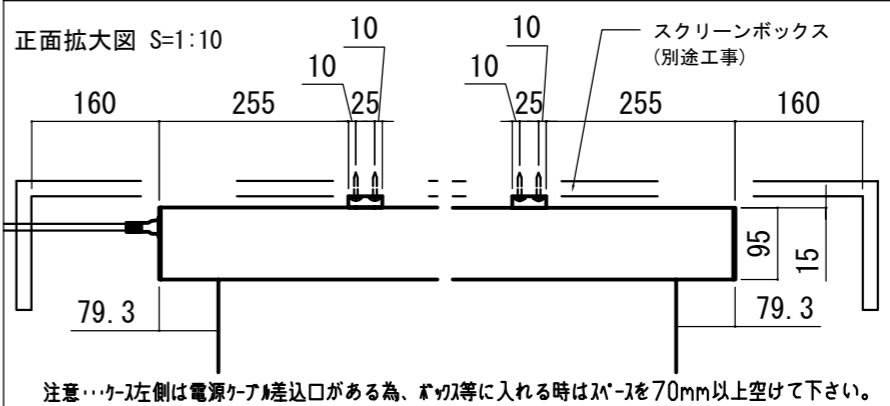
① スクリーン	ホワイトマッドボックス(WA) **W
② スクリーンケース	ビュアホワイト(W) **W
③ ボトムカバー(白)	
④ ボトムキャップ	
⑤ セッティングブラケット	ホワイト(W) CLBS-W

※取付穴ピッチは推奨の位置です。任意で移動することができます。  
※製品の仕様およびデザインは改良等のため予告なく変更する場合があります。  
※上黒寸法は工場出荷時500mmです。リミッター調整により500mmまで設定が出来ます。(図面上は黒500mm)

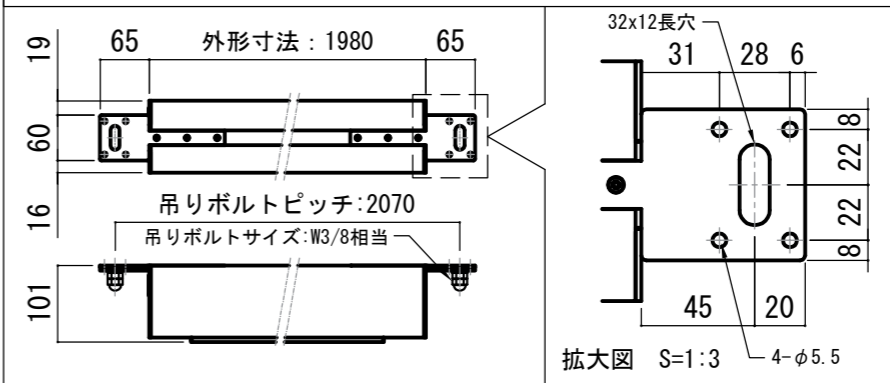
壁スイッチ S=1:10 / ピンアサイン(RJ45接点制御)



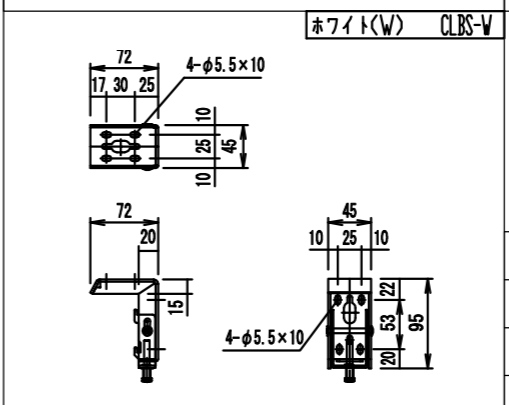
**各部詳細図**



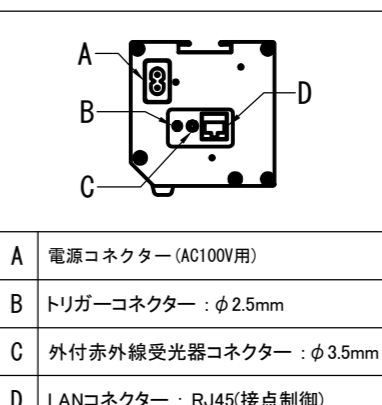
オプション シーリングブラケット装着時 S=1:10  
※シーリングブラケットは付属しておりません。別途お買い求めください。



**セッティングブラケット S=1:8**



**本体左側面図**



REVISION

2024.08.07	作図
------------	----

Project title  
**CUBE series**

Building  
-

Drawing Title  
**CPE-80HDAW-W**

No.	Scale
SYH07A	A3 / 1:20

Check	Draw
KIKUCHI	Y. SAKATA

NOTE