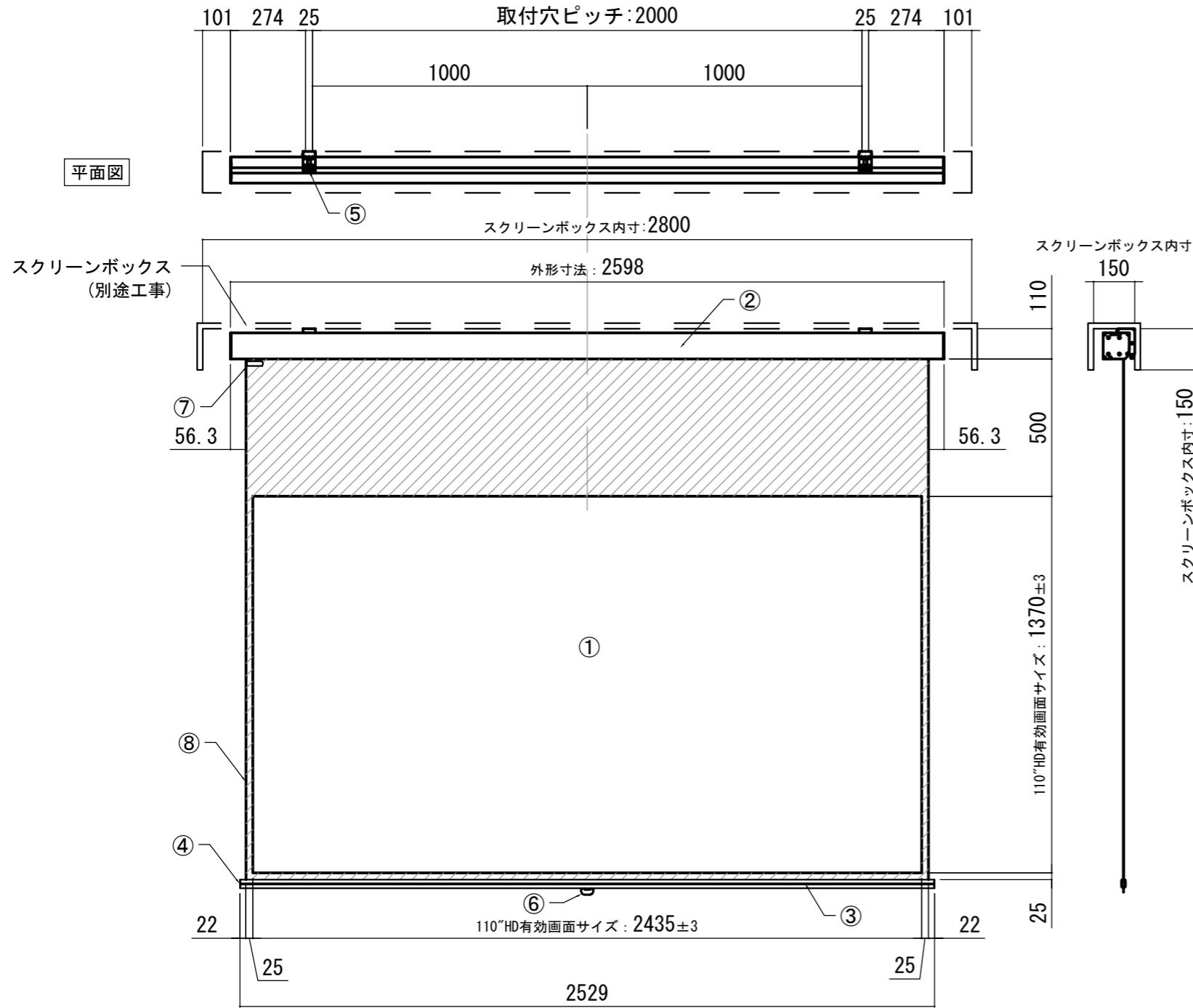


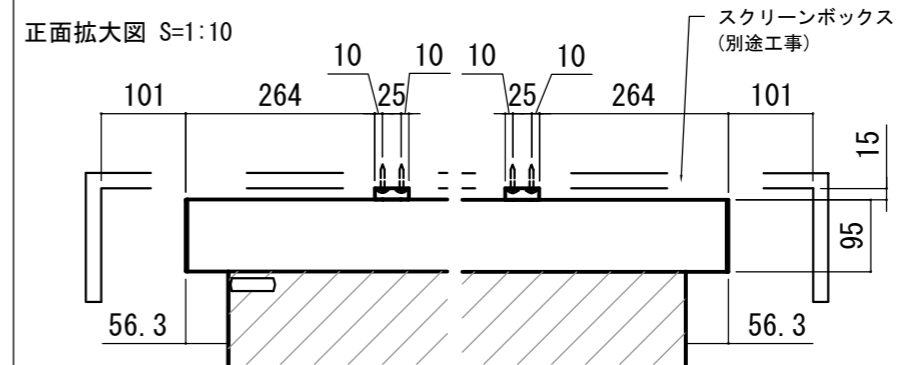
平面図



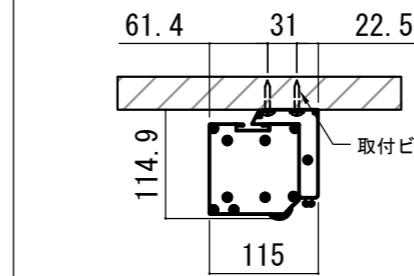
正面図

側面図

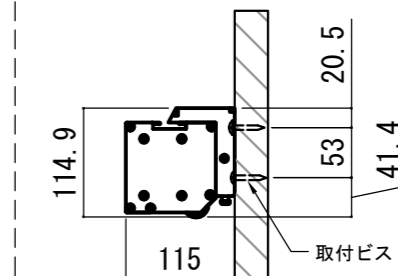
各部詳細図



天井取付時：右側面図 S=1:6

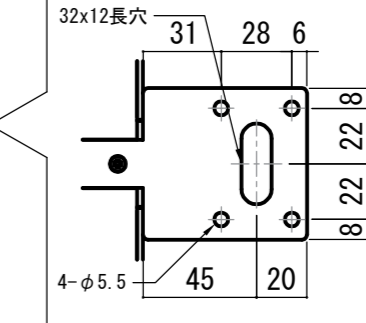
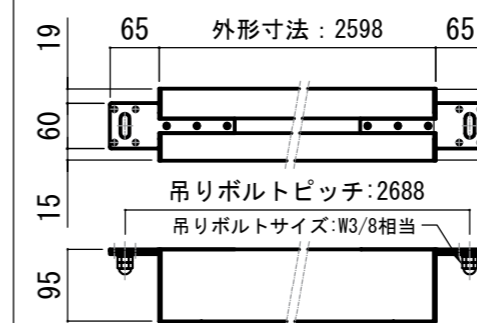


壁面取付時：右側面図 S=1:6



オプション シーリングブラケット装着時 S=1:10

※シーリングブラケットは付属しておりません。別途お買い求めください。



- | | | |
|--|--------------------|---------------|
| 仕様 | 付属品 | 各部名称 |
| ■ 製品重量 約12.5kg | ■ セッティングブラケット × 2個 | ① スクリーン |
| ■ 材質 アルミ製：ケース/ローラー/ボトムバー
スチール製：キャップ類他 | ■ プルバー（引下げ棒） × 1本 | ② スクリーンケース |
| ■ 機能 サイレントアップ/ブレーキアシスト | ■ 取付用ビスセット × 1式 | ③ ボトムバー |
| ■ ケースカラー（アルマイト塗装）
ピュアホワイト/マットブラック | ■ 取扱説明書 × 1冊 | ④ ボトムキャップ |
| オプション | | ⑤ セッティングブラケット |
| ■ シーリングブラケット：CMB-CU | | ⑥ プルリング |
| ■ 推奨埋め込みボックス：SCB-1328 | | ⑦ ストップマークツール |
| | | ⑧ マスク |

※取付穴ピッチは推奨の位置です。任意で移動することができます。
※製品の仕様およびデザインは改良等のため予告なく変更する場合があります。

REVISION	
2024.06.27	作図

Project title
CUBE series

Building
-

Drawing Title
CPS-110HD

No.	Scale
SYF27A	A3 / 1:20

Check	Draw
KIKUCHI	Y. SAKATA

NOTE
■ LINE UP
CPS-110HDW-W
CPS-110HDW-BK