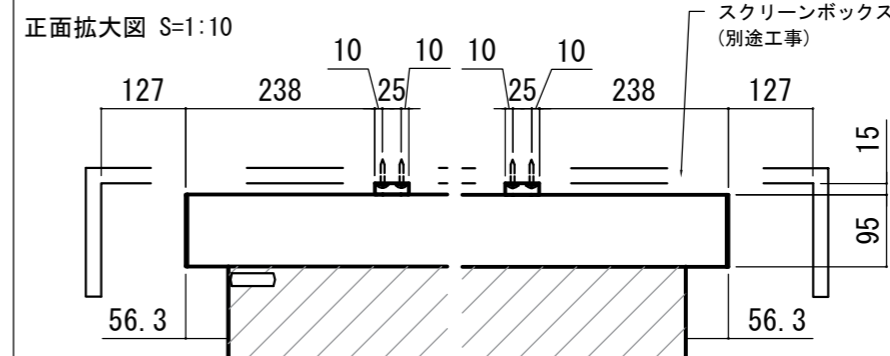
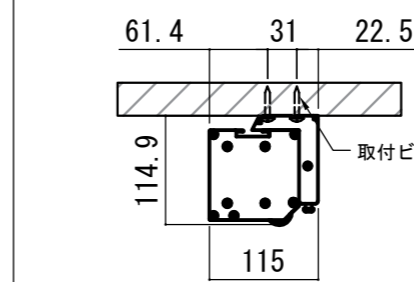


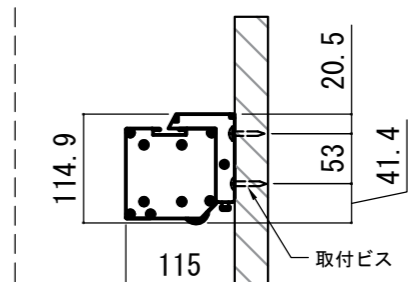
### 各部詳細図



天井取付時: 右側面図 S=1:6

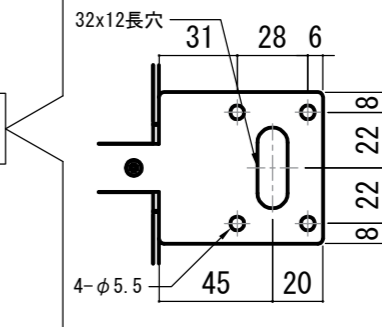
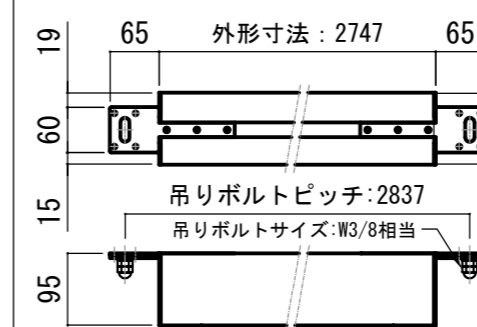


壁面取付時: 右側面図 S=1:6

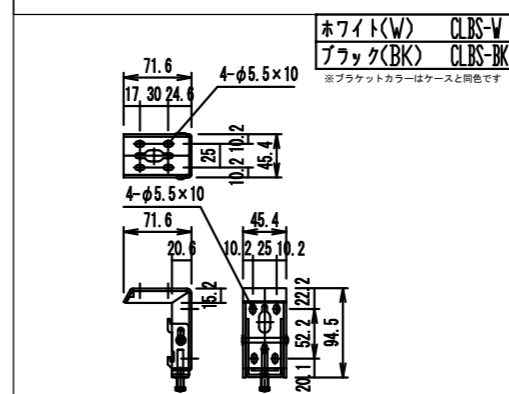


オプション シーリングブラケット装着時 S=1:10

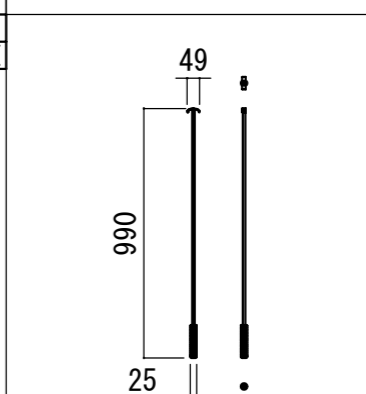
※シーリングブラケットは付属しておりません。別途お買い求めください。



セッティングブラケット S=1:8



プルバー(引下げ棒) S=1:30



- |                                            |                    |               |
|--------------------------------------------|--------------------|---------------|
| 仕様                                         | 付属品                | 各部名称          |
| ■ 製品重量 約13.4kg                             | ■ セッティングブラケット × 2個 | ① スクリーン       |
| ■ 材質 アルミ製: ケース/ローラー/ボトムバー<br>スチール製: キャップ類他 | ■ プルバー(引下げ棒) × 1本  | ② スクリーンケース    |
| ■ 機能 サイレントアップ/ブレーキアシスト                     | ■ 取付用ビスセット × 1式    | ③ ボトムバー       |
| ■ ケースカラー(アルマイト塗装)<br>ピュアホワイト/マットブラック       | ■ 取扱説明書 × 1冊       | ④ ボトムキャップ     |
| オプション                                      |                    | ⑤ セッティングブラケット |
| ■ シーリングブラケット: CMB-CU                       |                    | ⑥ プルリング       |
| ■ 推奨埋め込みボックス: SCB-1330                     |                    | ⑦ ストップマークツール  |
|                                            |                    | ⑧ マスク         |

※取付穴ピッチは推奨の位置です。任意で移動することができます。  
※製品の仕様およびデザインは改良等のため予告なく変更する場合があります。

REVISION  
2024.08.06 作図

Project title  
CUBE series

Building  
-

Drawing Title  
CPS-120WX

No. SYH06A Scale A3 / 1:20

Check KIKUCHI Draw Y. SAKATA

NOTE  
■ LINE UP  
CPS-120XW-W  
CPS-120XW-BK